

Бухгалтерский баланс

на 31 декабря 2022 г.

		Коды
		0710001
		31 12 2022
Организация	Закрытое акционерное общество "ТРАНССЕТЬКОМ - ВОЛГА"	по ОКПО 92386823
Идентификационный номер налогоплательщика		ИНН 5259095986
Вид экономической деятельности	Передача электроэнергии и технологическое присоединение к распределительным электросетям	по ОКВЭД 2 35.12
Организационно-правовая форма / форма собственности	Непубличные акционерные общества / Частная собственность	по ОКОПФ / ОКФС 12267 16
Единица измерения:	в тыс. рублей	по ОКЕИ 384
Местонахождение (адрес)	606000, Нижегородская обл, Дзержинск г, Восточное ш, д. № 1, корп. 1	

Бухгалтерская отчетность подлежит обязательному аудиту ДА НЕТ

Наименование аудиторской организации/фамилия, имя, отчество (при наличии) индивидуального аудитора

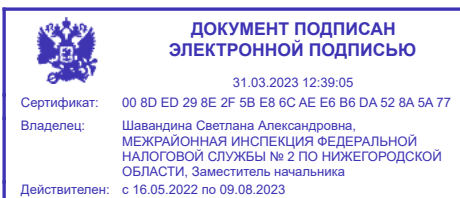
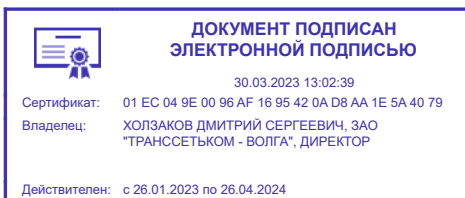
Идентификационный номер налогоплательщика аудиторской организации/индивидуального аудитора	ИНН	
Основной государственный регистрационный номер аудиторской организации/индивидуального аудитора	ОГРН/ ОГРНИП	

Пояснения	Наименование показателя	Код	На 31 декабря 2022 г.	На 31 декабря 2021 г.	На 31 декабря 2020 г.
	АКТИВ				
	I. ВНЕОБОРОТНЫЕ АКТИВЫ				
	Нематериальные активы	1110	-	-	-
	Результаты исследований и разработок	1120	-	-	-
	Нематериальные поисковые активы	1130	-	-	-
	Материальные поисковые активы	1140	-	-	-
	Основные средства	1150	39 032	44 384	44 674
	Доходные вложения в материальные ценности	1160	-	-	-
	Финансовые вложения	1170	-	-	-
	Отложенные налоговые активы	1180	9 382	9 450	9 277
	Прочие внеоборотные активы	1190	-	-	-
	Итого по разделу I	1100	48 414	53 834	53 951
	II. ОБОРОТНЫЕ АКТИВЫ				
	Запасы	1210	2 621	2 532	1 359
	Налог на добавленную стоимость по приобретенным ценностям	1220	-	18	4
	Дебиторская задолженность	1230	12 959	12 140	19 893
	Финансовые вложения (за исключением денежных эквивалентов)	1240	-	-	-
	Денежные средства и денежные эквиваленты	1250	9 003	7 145	19 543
	Прочие оборотные активы	1260	-	114	-
	Итого по разделу II	1200	24 583	21 949	40 799
	БАЛАНС	1600	72 997	75 783	94 750

Пояснения	Наименование показателя	Код	На 31 декабря 2022 г.	На 31 декабря 2021 г.	На 31 декабря 2020 г.
	ПАССИВ				
	III. КАПИТАЛ И РЕЗЕРВЫ				
	Уставный капитал (складочный капитал, уставный фонд, вклады товарищей)	1310	10	10	10
	Собственные акции, выкупленные у акционеров	1320	-	-	-
	Переоценка внеоборотных активов	1340	-	-	-
	Добавочный капитал (без переоценки)	1350	-	-	-
	Резервный капитал	1360	-	-	-
	Нераспределенная прибыль (непокрытый убыток)	1370	(20 112)	(20 147)	(21 093)
	Итого по разделу III	1300	(20 102)	(20 137)	(21 083)
	IV. ДОЛГОСРОЧНЫЕ ОБЯЗАТЕЛЬСТВА				
	Заемные средства	1410	33 649	35 249	38 249
	Отложенные налоговые обязательства	1420	867	915	549
	Оценочные обязательства	1430	-	-	-
	Прочие обязательства	1450	-	-	-
	Итого по разделу IV	1400	34 516	36 164	38 798
	V. КРАТКОСРОЧНЫЕ ОБЯЗАТЕЛЬСТВА				
	Заемные средства	1510	16 564	14 490	7 970
	Кредиторская задолженность	1520	40 325	43 671	67 530
	Доходы будущих периодов	1530	-	-	-
	Оценочные обязательства	1540	1 694	1 595	1 535
	Прочие обязательства	1550	-	-	-
	Итого по разделу V	1500	58 583	59 756	77 035
	БАЛАНС	1700	72 997	75 783	94 750

Руководитель _____ **Холзаков Дмитрий Сергеевич**
(подпись) (расшифровка подписи)

30 марта 2023 г.



Отчет о финансовых результатах
за Январь - Декабрь 2022 г.

		Дата (число, месяц, год)	Коды		
		Форма по ОКУД	0710002		
		по ОКПО	31	12	2022
Организация	Закрытое акционерное общество "ТРАНССЕТЬКОМ - ВОЛГА"	ИНН	92386823		
Идентификационный номер налогоплательщика		по ОКВЭД 2	5259095986		
Вид экономической деятельности	Передача электроэнергии и технологическое присоединение к распределительным электросетям	по ОКОПФ / ОКФС	35.12		
Организационно-правовая форма / форма собственности	Непубличные акционерные общества / Частная собственность	по ОКЕИ	12267	16	
Единица измерения:	в тыс. рублей		384		

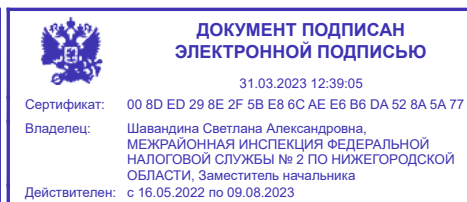
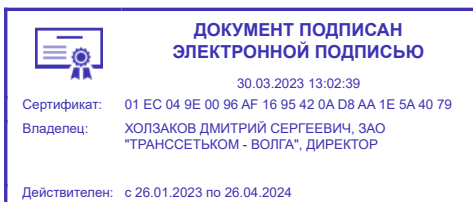
Пояснения	Наименование показателя	Код	За Январь - Декабрь 2022 г.	За Январь - Декабрь 2021 г.
	Выручка	2110	94 206	97 357
	Себестоимость продаж	2120	(85 347)	(76 606)
	Валовая прибыль (убыток)	2100	8 859	20 751
	Коммерческие расходы	2210	-	-
	Управленческие расходы	2220	(13 176)	(15 284)
	Прибыль (убыток) от продаж	2200	(4 317)	5 467
	Доходы от участия в других организациях	2310	-	-
	Проценты к получению	2320	192	468
	Проценты к уплате	2330	(2 074)	(6 520)
	Прочие доходы	2340	10 402	6 280
	Прочие расходы	2350	(4 062)	(5 274)
	Прибыль (убыток) до налогообложения	2300	141	421
	Налог на прибыль	2410	(106)	(166)
	в том числе:			
	текущий налог на прибыль	2411	(87)	(146)
	отложенный налог на прибыль	2412	(19)	(20)
	Прочее	2460	-	-
	Чистая прибыль (убыток)	2400	35	255

Пояснения	Наименование показателя	Код	За Январь - Декабрь 2022 г.	За Январь - Декабрь 2021 г.
	Результат от переоценки внеоборотных активов, не включаемый в чистую прибыль (убыток) периода	2510	-	-
	Результат от прочих операций, не включаемый в чистую прибыль (убыток) периода	2520	-	-
	Налог на прибыль от операций, результат которых не включается в чистую прибыль (убыток) периода	2530	-	-
	Совокупный финансовый результат периода	2500	35	255
	Справочно Базовая прибыль (убыток) на акцию	2900	-	-
	Разводненная прибыль (убыток) на акцию	2910	-	-

Руководитель _____
(подпись)

**Холзаков Дмитрий
Сергеевич**
(расшифровка подписи)

30 марта 2023 г.



**Отчет об изменениях капитала
за Январь - Декабрь 2022 г.**

Организация Закрытое акционерное общество "ТРАНССЕТЬКОМ - ВОЛГА" по ОКПО
 Идентификационный номер налогоплательщика _____ ИНН
 Вид экономической деятельности Передача электроэнергии и технологическое присоединение к распределительным электросетям по ОКВЭД 2
 Организационно-правовая форма / форма собственности Непубличные акционерные общества / Частная собственность по ОКОПФ / ОКФС
 Единица измерения: в тыс. рублей по ОКЕИ

Коды		
0710004		
31	12	2022
92386823		
5259095986		
35.12		
12267	16	
384		

1. Движение капитала

Наименование показателя	Код	Уставный капитал	Собственные акции, выкупленные у акционеров	Добавочный капитал	Резервный капитал	Нераспределенная прибыль (непокрытый убыток)	Итого
Величина капитала на 31 декабря 2020 г.	3100	10	-	-	-	(21 093)	(21 083)
<u>За 2021 г.</u>							
Увеличение капитала - всего:	3210	-	-	-	-	946	946
в том числе:							
чистая прибыль	3211	X	X	X	X	255	255
переоценка имущества	3212	X	X	-	X	-	-
доходы, относящиеся непосредственно на увеличение капитала	3213	X	X	-	X	691	691
дополнительный выпуск акций	3214	-	-	-	X	X	-
увеличение номинальной стоимости акций	3215	-	-	-	X	-	X
реорганизация юридического лица	3216	-	-	-	-	-	-
Уменьшение капитала - всего:	3220	-	-	-	-	-	-
в том числе:							
убыток	3221	X	X	X	X	-	-
переоценка имущества	3222	X	X	-	X	-	-
расходы, относящиеся непосредственно на уменьшение капитала	3223	X	X	-	X	-	-
уменьшение номинальной стоимости акций	3224	-	-	-	X	-	-
уменьшение количества акций	3225	-	-	-	X	-	-
реорганизация юридического лица	3226	-	-	-	-	-	-
дивиденды	3227	X	X	X	X	-	-

Наименование показателя	Код	Уставный капитал	Собственные акции, выкупленные у акционеров	Добавочный капитал	Резервный капитал	Нераспределенная прибыль (непокрытый убыток)	Итого
Изменение добавочного капитала	3230	X	X	-	-	-	X
Изменение резервного капитала	3240	X	X	X	-	-	X
Величина капитала на 31 декабря 2021 г.	3200	10	-	-	-	(20 147)	(20 137)
<u>За 2022 г.</u>							
Увеличение капитала - всего:	3310	-	-	-	-	35	35
в том числе:							
чистая прибыль	3311	X	X	X	X	35	35
переоценка имущества	3312	X	X	-	X	-	-
доходы, относящиеся непосредственно на увеличение капитала	3313	X	X	-	X	-	-
дополнительный выпуск акций	3314	-	-	-	X	X	-
увеличение номинальной стоимости акций	3315	-	-	-	X	-	X
реорганизация юридического лица	3316	-	-	-	-	-	-
Уменьшение капитала - всего:	3320	-	-	-	-	-	-
в том числе:							
убыток	3321	X	X	X	X	-	-
переоценка имущества	3322	X	X	-	X	-	-
расходы, относящиеся непосредственно на уменьшение капитала	3323	X	X	-	X	-	-
уменьшение номинальной стоимости акций	3324	-	-	-	X	-	-
уменьшение количества акций	3325	-	-	-	X	-	-
реорганизация юридического лица	3326	-	-	-	-	-	-
дивиденды	3327	X	X	X	X	-	-
Изменение добавочного капитала	3330	X	X	-	-	-	X
Изменение резервного капитала	3340	X	X	X	-	-	X
Величина капитала на 31 декабря 2022 г.	3300	10	-	-	-	(20 112)	(20 102)

2. Корректировки в связи с изменением учетной политики и исправлением ошибок

Наименование показателя	Код	На 31 декабря 2020 г.	Изменения капитала за 2021 г.		На 31 декабря 2021 г.
			за счет чистой прибыли (убытка)	за счет иных факторов	
Капитал - всего					
до корректировок	3400	(21 083)	255	691	(20 137)
корректировка в связи с:					
изменением учетной политики	3410	-	691	-	691
исправлением ошибок	3420	-	-	-	-
после корректировок	3500	(21 083)	946	691	(19 446)
в том числе:					
нераспределенная прибыль (непокрытый убыток):					
до корректировок	3401	(21 093)	255	691	(20 147)
корректировка в связи с:					
изменением учетной политики	3411	-	691	-	691
исправлением ошибок	3421	-	-	-	-
после корректировок	3501	(21 093)	946	691	(19 456)
по другим статьям капитала					
до корректировок	3402	-	-	-	-
корректировка в связи с:					
изменением учетной политики	3412	-	-	-	-
исправлением ошибок	3422	-	-	-	-
после корректировок	3502	-	-	-	-

3. Чистые активы

Наименование показателя	Код	На 31 декабря 2022 г.	На 31 декабря 2021 г.	На 31 декабря 2020 г.
Чистые активы	3600	(20 102)	(20 137)	(21 083)

Руководитель _____ **Холзаков Дмитрий Сергеевич**
 (подпись) (расшифровка подписи)

30 марта 2023 г.

 <p>ДОКУМЕНТ ПОДПИСАН ЭЛЕКТРОННОЙ ПОДПИСЬЮ</p> <p>30.03.2023 13:02:39</p> <p>Сертификат: 01 EC 04 9E 00 96 AF 16 95 42 0A D8 AA 1E 5A 40 79</p> <p>Владелец: ХОЛЗАКОВ ДМИТРИЙ СЕРГЕЕВИЧ, ЗАО "ТРАНССЕТЬКОМ - ВОЛГА", ДИРЕКТОР</p> <p>Действителен: с 26.01.2023 по 26.04.2024</p>	 <p>ДОКУМЕНТ ПОДПИСАН ЭЛЕКТРОННОЙ ПОДПИСЬЮ</p> <p>31.03.2023 12:39:05</p> <p>Сертификат: 00 8D ED 29 8E 2F 5B E8 6C AE E6 B6 DA 52 8A 5A 77</p> <p>Владелец: Шавандина Светлана Александровна, МЕЖРАЙОННАЯ ИНСПЕКЦИЯ ФЕДЕРАЛЬНОЙ НАЛОГОВОЙ СЛУЖБЫ № 2 ПО НИЖЕГОРОДСКОЙ ОБЛАСТИ, Заместитель начальника</p> <p>Действителен: с 16.05.2022 по 09.08.2023</p>
---	--

**Отчет о движении денежных средств
за Январь - Декабрь 2022 г.**

Организация	Закрытое акционерное общество "ТРАНССЕТЬКОМ - ВОЛГА"	Дата (число, месяц, год)	Форма по ОКУД	Коды		
Идентификационный номер налогоплательщика			0710005	31	12	2022
Вид экономической деятельности	Передача электроэнергии и технологическое присоединение к распределительным электросетям		92386823			
Организационно-правовая форма / форма собственности	Непубличные акционерные общества / Частная собственность		5259095986			
Единица измерения:	в тыс. рублей		35.12			
			12267	16		
			384			

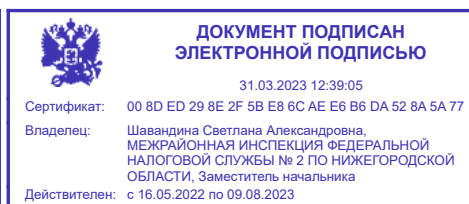
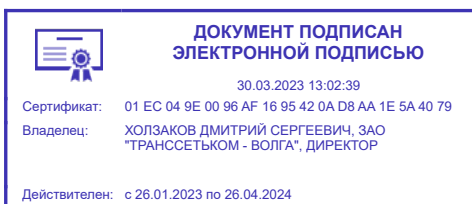
Наименование показателя	Код	За Январь - Декабрь 2022 г.	За Январь - Декабрь 2021 г.
Денежные потоки от текущих операций			
Поступления - всего	4110	74 936	88 069
в том числе:			
от продажи продукции, товаров, работ и услуг	4111	73 490	85 583
арендных платежей, лицензионных платежей, роялти, комиссионных и иных аналогичных платежей	4112	-	-
от перепродажи финансовых вложений	4113	-	-
прочие поступления	4119	1 446	2 486
Платежи - всего	4120	(71 308)	(93 114)
в том числе:			
поставщикам (подрядчикам) за сырье, материалы, работы, услуги	4121	(37 992)	(60 742)
в связи с оплатой труда работников	4122	(32 351)	(27 412)
процентов по долговым обязательствам	4123	-	-
налога на прибыль организаций	4124	-	(192)
прочие платежи	4129	(965)	(4 768)
Сальдо денежных потоков от текущих операций	4100	3 628	(5 045)
Денежные потоки от инвестиционных операций			
Поступления - всего	4210	-	-
в том числе:			
от продажи внеоборотных активов (кроме финансовых вложений)	4211	-	-
от продажи акций других организаций (долей участия)	4212	-	-
от возврата предоставленных займов, от продажи долговых ценных бумаг (прав требования денежных средств к другим лицам)	4213	-	-
дивидендов, процентов по долговым финансовым вложениям и аналогичных поступлений от долевого участия в других организациях	4214	-	-
прочие поступления	4219	-	-
Платежи - всего	4220	(170)	(4 353)
в том числе:			
в связи с приобретением, созданием, модернизацией, реконструкцией и подготовкой к использованию внеоборотных активов	4221	(170)	(4 353)
в связи с приобретением акций других организаций (долей участия)	4222	-	-
в связи с приобретением долговых ценных бумаг (прав требования денежных средств к другим лицам), предоставление займов другим лицам	4223	-	-
процентов по долговым обязательствам, включаемым в стоимость инвестиционного актива	4224	-	-
прочие платежи	4229	-	-
Сальдо денежных потоков от инвестиционных операций	4200	(170)	(4 353)

Наименование показателя	Код	За Январь - Декабрь 2022 г.	За Январь - Декабрь 2021 г.
Денежные потоки от финансовых операций			
Поступления - всего	4310	92 600	297 000
в том числе:			
получение кредитов и займов	4311	-	-
денежных вкладов собственников (участников)	4312	-	-
от выпуска акций, увеличения долей участия	4313	-	-
от выпуска облигаций, векселей и других долговых ценных бумаг и др.	4314	-	-
прочие поступления	4319	92 600	297 000
Платежи - всего	4320	(94 200)	(300 000)
в том числе:			
собственникам (участникам) в связи с выкупом у них акций (долей участия) организации или их выходом из состава участников	4321	-	-
на уплату дивидендов и иных платежей по распределению прибыли в пользу собственников (участников)	4322	-	-
в связи с погашением (выкупом) векселей и других долговых ценных бумаг, возврат кредитов и займов	4323	(1 600)	(3 000)
прочие платежи	4329	(92 600)	(297 000)
Сальдо денежных потоков от финансовых операций	4300	(1 600)	(3 000)
Сальдо денежных потоков за отчетный период	4400	1 858	(12 398)
Остаток денежных средств и денежных эквивалентов на начало отчетного периода	4450	7 145	19 543
Остаток денежных средств и денежных эквивалентов на конец отчетного периода	4500	9 003	7 145
Величина влияния изменений курса иностранной валюты по отношению к рублю	4490	-	-

Руководитель _____
(подпись)

**Холзаков Дмитрий
Сергеевич**
(расшифровка подписи)

30 марта 2023 г.



Расчет стоимости чистых активов

Закрытое акционерное общество "ТРАНССЕТЬКОМ - ВОЛГА"

(наименование организации)

Наименование показателя	Код строки бухгалтерского баланса	На 31 декабря 2022 г.	На 31 декабря 2021 г.	На 31 декабря 2020 г.
Активы				
Нематериальные активы	1110	-	-	-
Результаты исследований и разработок	1120	-	-	-
Нематериальные поисковые активы	1130	-	-	-
Материальные поисковые активы	1140	-	-	-
Основные средства	1150	39 032	44 384	44 674
Доходные вложения в материальные ценности	1160	-	-	-
Финансовые вложения долгосрочные	1170	-	-	-
Отложенные налоговые активы	1180	9 382	9 450	9 277
Прочие внеоборотные активы	1190	-	-	-
Запасы	1210	2 621	2 532	1 359
Налог на добавленную стоимость по приобретенным ценностям	1220	-	18	4
Дебиторская задолженность *	1230	12 959	12 140	19 893
Финансовые вложения краткосрочные	1240	-	-	-
Денежные средства и денежные эквиваленты	1250	9 003	7 145	19 543
Прочие оборотные активы	1260	-	114	-
ИТОГО активы	-	72 997	75 783	94 750
Пассивы				
Заемные средства долгосрочные	1410	33 649	35 249	38 249
Отложенные налоговые обязательства	1420	867	915	549
Оценочные обязательства долгосрочные	1430	-	-	-
Прочие обязательства долгосрочные	1450	-	-	-
Заемные средства краткосрочные	1510	16 564	14 490	7 970
Кредиторская задолженность	1520	40 325	43 671	67 530
Доходы будущих периодов **	1530	-	-	-
Оценочные обязательства краткосрочные	1540	1 694	1 595	1 535
Прочие обязательства краткосрочные	1550	-	-	-
ИТОГО пассивы	-	93 099	95 920	115 833
Стоимость чистых активов	-	(20 102)	(20 137)	(21 083)

* - За исключением задолженности участников (учредителей) по взносам в уставный капитал.

** - За исключением целевого финансирования и доходов будущих периодов, признанных организацией в связи с получением государственной помощи, а также в связи с безвозмездным получением имущества.

**Корректировка данных отчетного налогового периода
в связи с изменениями учетной политики**

Наименование показателя	Код строки	Сумма до корректировки	Корректировка	Сумма после корректировки
На 31 декабря 2021 г.				
АКТИВ				
I. ВНЕОБОРОТНЫЕ АКТИВЫ				
Основные средства	1150	43 520	864	44 384
Итого по разделу I	1100	52 970	864	53 834
БАЛАНС	1600	74 920	864	75 784
ПАССИВ				
III. КАПИТАЛ И РЕЗЕРВЫ				
Нераспределенная прибыль (непокрытый убыток)	1370	(20 838)	691	(20 147)
Итого по разделу III	1300	(20 828)	691	(20 137)
IV. ДОЛГОСРОЧНЫЕ ОБЯЗАТЕЛЬСТВА				
Отложенные налоговые обязательства	1420	742	173	915
Итого по разделу IV	1400	35 992	173	36 164
БАЛАНС	1700	74 920	864	75 784